

Tableau de Bord de l'Éducation à l'Environnement vers un Développement Durable (EEDD)

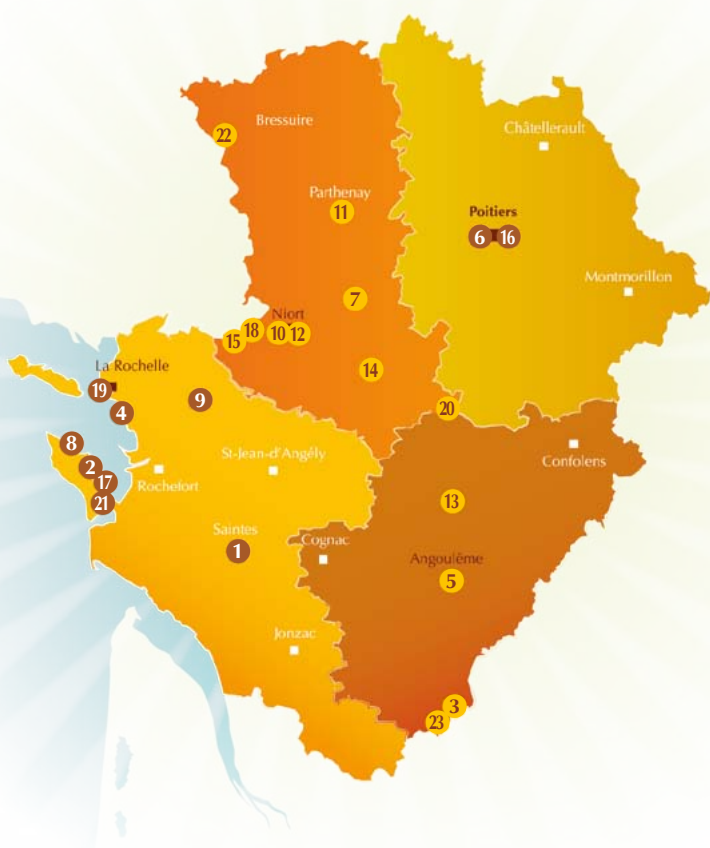


Premières statistiques régionales

issues des acteurs associatifs adhérents du GRAINE Poitou-Charentes

Deux ans après sa première mise en œuvre en Poitou-Charentes, le Tableau de Bord implique 23 associations volontaires réparties sur l'ensemble de la région. A cette étape, les résultats statistiques 2011 nous permettent de mieux approcher la diversité des associations d'EEDD, ainsi que l'étendue de leur activité éducative.

* Qui sont les associations participantes ?



- 1 Association Atlantique des Consommateurs Coopérateurs
- 2 CAD Les Moulins d'Oléron (PEP17)
- 3 Centre de Découverte d'Aubeterre (ADPEP 16)
- 4 Centre La Sapinière (PEP 27)
- 5 Charente Nature
- 6 Compost'Âge
- 7 CPIE de Gâtine Poitevine
- 8 CPIE Marennes-Oléron / IODDE
- 9 Défi-Energies 17
- 10 Deux-Sèvres Nature Environnement
- 11 Gatin'Ere
- 12 Groupe Ornithologique des Deux-Sèvres
- 13 Jardins d'Isis
- 14 La Bêta-Pi
- 15 La Frênaie
- 16 Les Petits Débrouillards Poitou-Charentes
- 17 Les Sorties de la Renarde
- 18 Maison du Marais poitevin
- 19 Nature Environnement 17
- 20 Prom'Haies Poitou-Charentes
- 21 Roule ma frite
- 22 Sèvre Environnement
- 23 Tik et Tak

En 2011, les **23 associations participantes** représentent **11 313 adhérents individuels et 503 adhérents personnes morales** (associations, collectivités et entreprises). Elles génèrent **un budget total cumulé de 6 010 000 €** dont 2 590 000 € (43%) concernant les activités d'éducation à l'environnement.

- ▶ 11 inscrivent l'éducation à l'environnement comme l'objet associatif principal. Elles mettent en œuvre essentiellement des activités éducatives et de formation ainsi que des services de conception d'outils pédagogiques ou d'hébergement.
- ▶ 12 autres associations développent des actions d'EEDD par rapport à un objet associatif proche : la protection de la nature (4), la consommation et le développement durable (5), la culture et le patrimoine (3). Elles développent également des activités qui relèvent d'autres domaines (conseil, étude, publication...) ou d'autres thématiques.

* Qui sont les éducateurs à l'environnement ?

Les 23 associations emploient 166 personnes, toutes activités confondues, dont 96 ont en charge des activités d'EEDD. L'activité cumulée en EEDD mobilise 40,8 équivalents temps pleins (ETP). La contribution bénévole spécifique reste importante : 12 214 heures cumulées en 2011 (hors temps consacré par les administrateurs à leur mandat d'élu).

Le niveau moyen de formation initiale des éducateurs est élevé, il se situe entre le niveau III (BTS-DUT) et le niveau II (Licence).

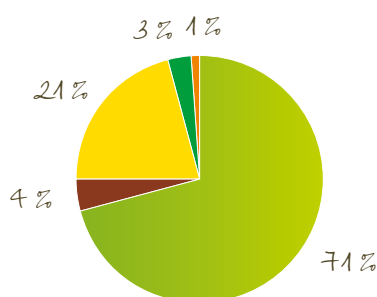
* En 2011, quel est le public touché ?

(Données disponibles pour 18 des 23 associations)

49 800 participants touchés en 2011

dont 33 000 sensibilisés dans le cadre d'animations pédagogiques encadrées et 16 800 touchés plus ponctuellement lors de conférences, d'expositions ou de salons.

Répartition des types de public sensibilisés



- Le public scolaire représente 71 % du public** des associations contributrices et 75 % du temps d'animation mis en oeuvre.
- Les enfants et jeunes sont également sensibilisés dans le cadre des loisirs** dans une part minimale (4%) mais pour des durées souvent supérieure à une journée (chantiers, séjours, clubs...).

60 % des interventions sont réalisées dans le cadre d'un projet plus large

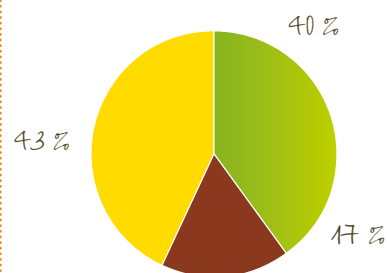
- Le grand public et les adultes représentent 24 % du public**, sensibilisé dans le cadre d'animation et de visites guidées souvent courtes (une demi-journée) ou dans le cadre de formations pour une durée de une à plusieurs journées.
- Autres types de public

Parmi les 33 000 participants touchés dans le cadre d'animations pédagogiques encadrées

* Quelles sont les thématiques traitées ?

(Données disponibles pour 18 des 23 associations)

Participants sensibilisés dans le cadre d'animations pédagogiques par thématique



- L'environnement et le développement durable mobilisent essentiellement un public scolaire local.** Les trois sujets les plus traités par les 18 associations contributrices sont les déchets, le jardin et l'alimentation.
- 17 % des participants ont été sensibilisés sur des thèmes qui relèvent du **patrimoine culturel** (paysage, urbanisme...)

82 % des interventions donnent lieu à une sortie sur site

- C'est la découverte du patrimoine naturel qui rassemble le plus de participants.** Plus précisément, les thèmes « faune / flore » et « milieu littoral » constituent la plus grande partie de ce résultat ce qui correspond à la forte contribution du grand public et des scolaires hors région (classes de mer) pour ces thèmes.

Parmi les 33 000 participants touchés dans le cadre d'animations pédagogiques encadrées

* Perspectives

Le réseau associatif d'EEDD est un employeur et un acteur économique à part entière. Son activité s'adresse à tous et à tous les âges de la vie même si le public scolaire reste prépondérant actuellement.

Ces données statistiques sont les premières disponibles en matière d'EEDD en région. Elles contribueront à terme à produire des statistiques nationales en s'agrégeant aux données des autres régions engagées dans le même projet. Mais le Tableau de bord est aussi un outil au service des associations contributrices. Son utilisation plus avancée au sein des équipes et son intégration plus large encore dans le réseau d'EEDD en assureront la pérennité tout en consolidant les acteurs dans leur capacité de pilotage aux échelles individuelle, locale et régionale.